


**ARNOLD**

150128-7  
Serie 1 bis 1989

**2356**



2356-001

2324-26

0236-9


0725-10

0151-2

Order Nr.

- 2324-26 Pantograph
- 0368-9 Dachisolator
- 0725-10 Schraube
- 0151-2 Schraube
- 2356-001 Gehäuse kpl. mit Pantographen, Fenstern, Lichtverteilern

- 0222-9 Puffer gewölbt/rechts
- 0222-8 Puffer flach/links



- 2355-6 Satz Lichtverteiler
- 2355-4 Fenstereinsatz
- 2355-006 Rahmen kpl. mit Motor, Leiterplatte, Gehäusebügel
- 0201-79 Glühbirne
- 2355-55 Gehäusebügel
- 0205-25 Schraube
- 2355-009 Leiterplatte kpl.
- 0236-76 Selensperrzelle
- 2450-60 Motorfeder
- 2355-015 Motor kpl.
- 2355-9 Spiralführungen
- 0782-1 Kohlebürsten
- 0782-75 Druckfedern
- 2355-7 Rahmen
- 2355-008 Drehgestellaufgabe
- 0236-52 Haltesteg
- 2355-8 Drehgestellhalter (Satz)

2355-6

2355-6

2355-4

0201-79

0201-79

2355-006

0205-25

0205-25

2355-55

0236-76

2355-009

0236-76

2450-60

2355-015

0782-75

2355-9

2355-9

0782-1

2355-7

0236-52


0236-52

2355-008

2355-008

2355-8


2355-8



**ARNOLD**

150128-7

**2356**



Order Nr.

- 2356-003 Drehgestell 1 kpl.
- 2356-002 Drehgestell 2 kpl.
- 2355-004 Drehgestellblock 1 mit Stromabnehmern
- 2355-005 Drehgestellblock 2 mit Stromabnehmern
- 2355-25 Schneckenrad
- 0221-50 Achse
- 2355-51 Stromabnehmerpaar 1
- 2355-52 Stromabnehmerpaar 2
  
- 0441-4 Kupplung
- 0220-29 Kupplungsfeder
- 0202-004 Radsatz A
- 0236-006 Radsatz B
- 0202-005 Radsatz C mit Haftreifen
- 0202-52 Haftreifen (2 St.)
- 2356-2 Drehgestellblende
- 0151-2 Schraube